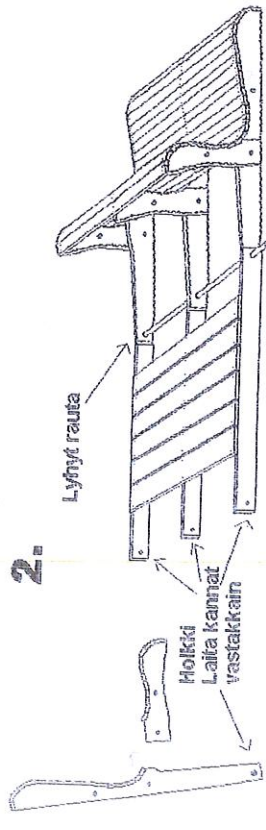
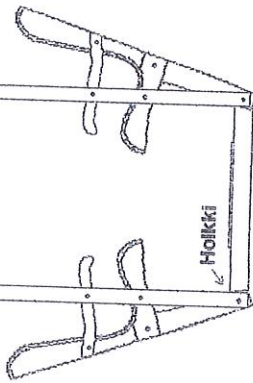


1.

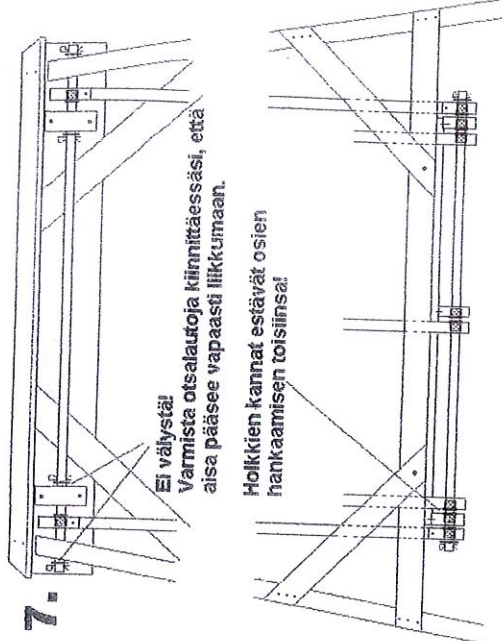


2.



3.

Holkki



7.

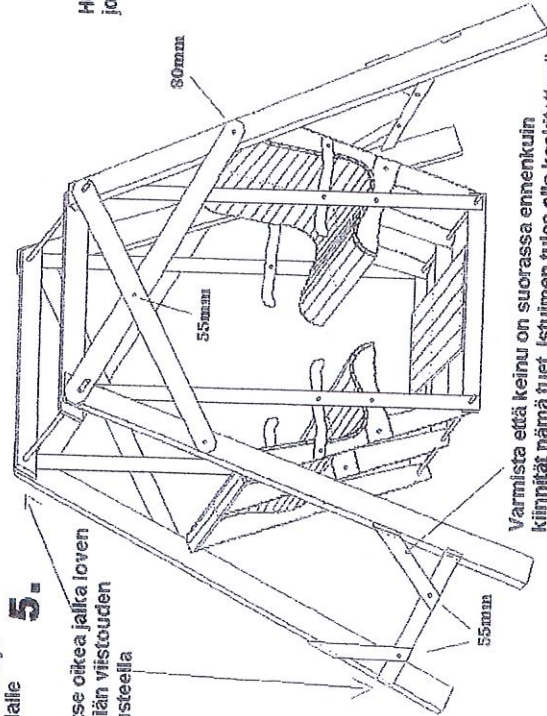
4.

Älä unohda laittaa sisempiä isoja rikkoja valmiiksi raudalle



5.

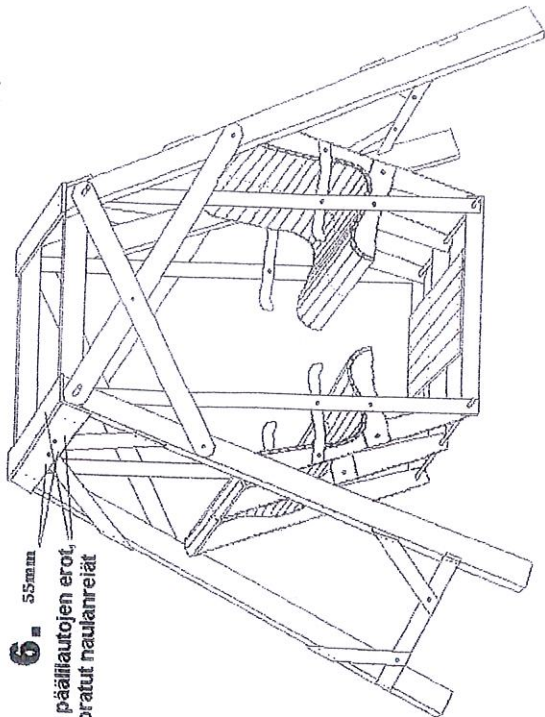
Valitse oikea jalka loven ja reiän viistouden perusteella



Varmista että keinu on suorassa ennenkuin kiinnität nämä tuet. Istuimen tulee olla keskitettynä jalkojen välillä.

6. 55mm

Huomaa päällautojen erot, jos esiporatut nauhanreiat



**Kokoa keinu tasaisella alustalla**

**Kiri mutterit vasta lopuksi**

**Rasvaa holkki vaseliinilla kitinöiden ehkäisemiseksi**

**Kiinnitä katto tukevasti keinuun esim kulmaraudoilla**

**Toimiva käytöstä poistunut kestopuu kierrätykseen**

**Puutarhikaluste Grön Ky**

**Penttiläntie 30**

**43800 KIVIJÄRVI**

**www.puutarhikalustegron.fi**